

Ez a hidraulikus prés **réz vagy alumínium vezetékek és kábelek** elvágására való.



A készülék páncélozott kábelek vágására nem ajánlott!

Műszaki adatok:

Préserő: 88 kN (kb. 8,8 tonna).

A fej kb. **340°**-ban elfordítható.

Névleges nyomás: 700 bar.

Méretek: 645×85×165 mm.

Tömeg: 5,88 kg.

A kábelvágót vászon tárolózsákban szállítjuk.

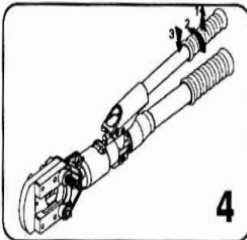
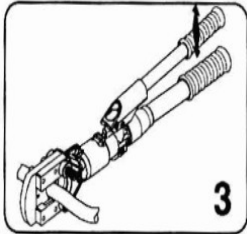
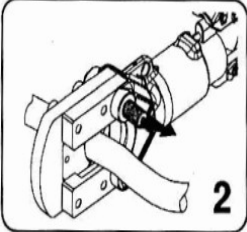
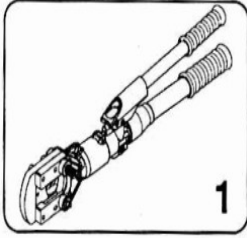
		Keménység	Vágási méret legfeljebb	
				Kéménység
A maximális vágási képesség	Kábel és sodrat	Vörösréz	< 400 N/mm ²	Ø40
		Alumínium	< 200 N/mm ²	Ø40
		Alu sodrony	< 340 N/mm ²	Ø40
		Acél-Alumínium sodrony	< 1800 N/mm ²	7×Ø3,0 (≅ Ø9)
				19×Ø2,1 (≅ Ø10,5)
	Rúd	Acélsodrony	< 1800 N/mm ²	19×Ø2,3 (≅ Ø11,5)
		ACSR acal sodrony	< 1800 N/mm ²	Ø18 (min 200 elemi szál)
				26×Ø2,50+7×Ø1,95 (≅ Ø15,85)
				26×Ø3,00+7×Ø2,38 (≅ Ø19,38)
				26×Ø3,60+7×Ø2,80(≅ Ø22,80)
			54×Ø3,50+19×Ø2,10(≅ Ø31,50)	
			54×Ø4,36+19×Ø2,62(≅ Ø39,20)	
	Acél	< 600 N/mm ²	Ø 18	
		< 420 N/mm ²	Ø 20	
	Vörösréz	< 300 N/mm ²	Ø 30	
		< 220 N/mm ²	Ø 32	
	Alumínium	< 160 N/mm ²	Ø 40	

A BIZTONSÁGOS MUNKAVÉGZÉS FELTÉTELE, HOGY A GÉP HASZNÁLATBAVÉTELE ELŐTT A KEZELŐ AZ EZEN LEÍRÁSBAN FOGLALTAKAT MEGISMERJE, MEGÉRTSE ÉS BETARTSA!

A kezelési utasítás helye: Eredeti a főnöknél, másolat a kezelőnél, a gép közelében.

FONTOS BALESET-MEGELŐZÉSI TUDNIVALÓK: (figyelmesen olvassuk el és tartjuk bel!)

- Illetéktelen személyektől, gyermekektől a készüléket tartsuk távol!
- Ha nem talajon, fix padlón dolgozunk, **a létra, az állvány, az emelőkosár stb.** előírászerűen **rögzített** legyen!
- **A munkakörnyezet** legyen rendezett, stabil, száraz és kellően megvilágított! A rendetlenség, az alkalmatlan, ideiglenes munkakörülmények gyakran forrásai a baleseteknek.
- Magasban dolgozva számítsunk arra, hogy **az elvágott kábel már nem segít a készülék tartásában**, ezért szorosan fogva tartsuk, nehogy „leesve” balesetet okozzon.
- **Győződjünk meg arról, hogy a vágandó kábel feszültségmentes-e! Feszültség alatt álló, „élő” kábel vágása tilos és életveszélyes!**
- Ne nyúljunk az **eszköz munkaterébe** a használat során!
- **Ne terheljük túl** a készüléket. Ne használjuk másra, mint amire ezen utasítás szerint való!



HASZNÁLAT:

1. A napi munkakezdéskor szemrevételezéssel ellenőrizzük a készüléket, hogy nem látunk-e rajta sérülést, olajszivárgást vagy más rendellenességet.

Ha igen, ne kezdjük a készüléket használni, gondoskodjunk a szakszerű javításról.

Ha rendben lévőnek látjuk, „pumpáljuk” fel a kézikarral a készüléket kb. félig, majd eresszük vissza.

2. A vágófejet a rögzítőcsap kihúzásával nyissuk ki és fogjuk vele körbe a vágandó kábelt, sodratot. A rögzítőcsapot toljuk **teljesen** vissza.

3. Igazítsuk a vágófejet a vágás helyéhez úgy, hogy a vágás síkja a kábelre **merőleges** legyen. A kézikart teljes nyitásával, csukásával kezdjük meg a vágást. A kézikart addig mozgassuk, míg a vágás megtörténik, illetve a végnyomás elérésekor kattánót hangot nem hallunk.

Ha a vágás nem „sikerül”, tehetünk egy próbát úgy, hogy ugyanazon a helyen elfordított helyzetben ismét vágunk.

Sikertelen lehet a vágás, ha a készülékben kevés az olaj, vagy más készülékhiba áll fenn, illetve ha a vágás erőigénye meghaladja a készülék erejét. Ellenőrizzük a készüléket szakszervizben.

4. A vágás után a készüléket vissza kell ereszteni az alaphelyzetbe. A kar nyitott helyzetében azt fordítsuk kissé el, hogy a kar visszacsukásakor annak tövével levő ütköző a visszaeresztő szelepet meg tudja nyomni.

Megjegyzés: Különlegesen hajlékony sodrat néhány cm-es vágására ne használjuk, mert a vékony szálakat a kések „visszahúzzhatják” és azok a kések közé beszorulhatnak.

KARBANTARTÁS:

A készülék a **tisztán tartáson** kívül semmilyen karbantartást nem igényel. Használat után a tárolózsákba tegyük vissza és tartsuk száraz, szellőztött helyen.

JAVÍTÁS:

Ha a készülék működésében bármilyen rendellenesség tapasztalható, (gyenge préselő, olajszivárgás, elakadás stb.) a HIDRA-MIX Kft. szervize késéggel áll rendelkezésre a **12 hónapos garanciaidő** letelte után is.

A garanciaidő alatt a javításért munkadíjat nem számítunk fel, de a törő-kozó alkatrészek és tömítések cseréje esetén az anyagárat meg kell téríteni.

A jótállás megszűnik, erőltetés, idegen javítási kísérlet vagy utasításellenes használat esetén.

Gy. szám: Év:

Az átadás napja: ..

Garanciális és fizető javítás, tanácsadás, tartozékok megrendelése:

HIDRA-MIX Kft.

Budapest, 1106. Jászberényi út 34.
Telefon és fax: 261-92-95, 261-22-17
E-mail: iroda@hidramix.eu
Internet: www.hidramix.eu